

# 切断

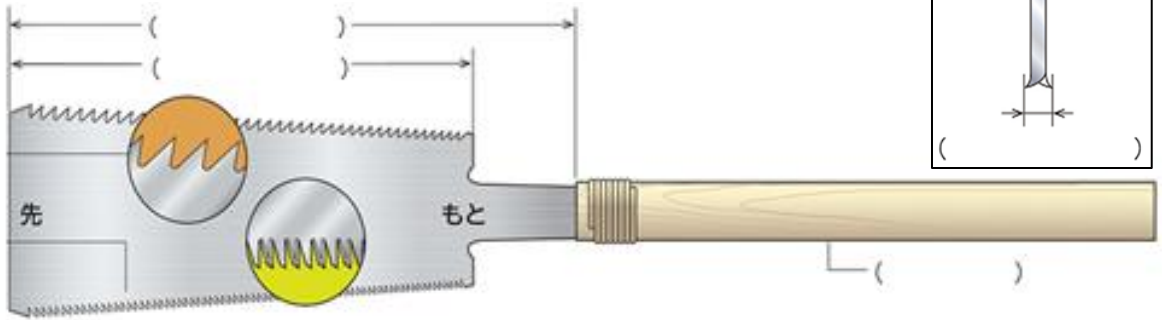
目標

両刃鋸の特徴を知り、安全に切断できるようになろう。

1年 ( ) 組 ( ) 番 名前 ( )

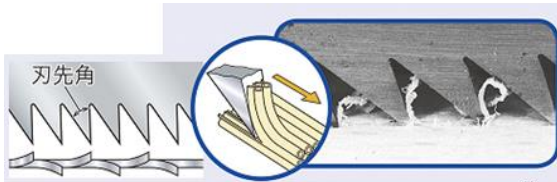
## 【両刃のこぎり】

先から見た様子



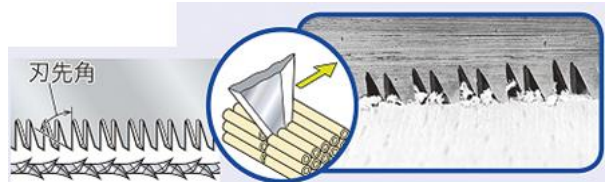
## 【刃のしくみ】

( ) 用の刃



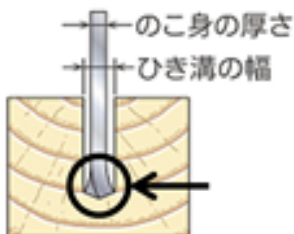
( ) のような刃が  
繊維に食い込んで、繊維を切り離す。

( ) 用の刃



( ) のような刃が  
繊維を横断して切る。

## 【あさり】



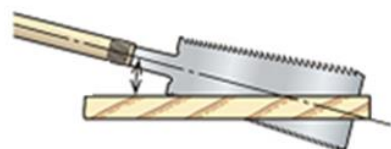
のこ身の動きを ( ) する。

のこ身と材料との  
( ) を  
少なくして、

## 【やり方のコツ】

刃わたりいっぱいを使って、  
( ) 時に軽く力を入れる。

ひき込み角度：15° ~ 30°



やわらかい板材やうす薄い板材の場合